

Οδηγίες ασφαλείας

Διαβάστε τις οδηγίες λειτουργίας προσεκτικά πριν βάλετε τη συσκευή σε λειτουργία και κρατήστε τις οδηγίες συμπεριλαμβανομένης της εγγύησης, της απόδοξης και, εάν είναι δυνατόν, το κουτί μαζί με την εσωτερική συσκευασία.

Εάν δώσετε αυτήν την συσκευή σε κάποιον άλλο, παρακαλούμε να δώσετε μαζί και τις οδηγίες χρήσης.

- Η συσκευή προορίζεται αποκλειστικά για την ιδιωτική και όχι για εμπορική χρήση!

- Μην χρησιμοποιείτε τη συσκευή εάν είναι χαλασμένη.

- Μην επισκευάστε τη συσκευή οι ίδιοι, αλλά συμβουλευθείτε έναν εξουσιοδοτημένο άτομο.

- Χρησιμοποιείτε τη συσκευή μόνο για τον προοριζόμενο σκοπό.

- Οι ζυγαριές κουζίνας έχουν μέγιστο 5kg

- Δεν χρειάζεται συντήρηση.

- Προστατεύστε την από το άμεσο φως του ήλιου, τις υψηλές θερμοκρασίες, την υγρασία και τη σκόνη.

Παιδιά και άτομα με αναπηρία

- Για την ασφάλεια των παιδιών σας, κρατήστε τα τμήματα συσκευασίας (πλαστικές σακούλες, κουτιά κλπ.) μακριά από αυτά.

Προσοχή!

Μην αφήνετε μικρά παιδιά να παίζουν με τη συσκευασία, υπάρχει κίνδυνος ασφυξίας!

- Για να προστατέψετε παιδιά ή άτομα με αναπηρία από τους κινδύνους των ηλεκτρικών συσκευών, σιγουρευτείτε ότι η συσκευή χρησιμοποιείτε μόνο υπό επίτηρηση. Δεν είναι παιχνίδι. Μην αφήνετε μικρά παιδιά να παίζουν μαζί της!

Σύμβολα σε αυτό το εγχειρίδιο

Σημαντικές σημειώσεις για την ασφάλειά σας φέρουν ευδιάκριτη σήμανση. Δώστε απόλυτη προσοχή για την αποφυγή ατυχημάτων και ζημιών στη συσκευή:

Προσοχή (Warning):

Προειδοποιεί για τους κινδύνους για την υγεία σας και υποδεικνύει πιθανούς κινδύνους τραυματισμού.

Προειδοποίηση (Caution):

Δείχνει πιθανούς κινδύνους για τη συσκευή ή άλλα αντικείμενα.

Σημείωση (Note):

Τονίζει συμβουλές και πληροφορίες για εσάς.

Διαχείριση μπαταριών**ΠΡΟΕΙΔΟΠΟΙΗΣΗ:**

- Μην εκτίθεται τις μπαταρίες σε υψηλές θερμοκρασίες ή σε άμεσο ηλιακό φως. Μην ρίχνετε ποτέ τις μπαταρίες στη φωτιά. Υπάρχει **κίνδυνος έκρηξης!**

- Κρατήστε τις μπαταρίες μακριά από τα παιδιά. Δεν είναι παιχνίδι!

- Μην ανοίγετε τις μπαταρίες με δύναμη.

- Αποφύγετε την επαφή με μεταλλικά αντικείμενα.

(Δαχτυλίδια, καρφιά, βίδες κ.λπ..) Υπάρχει **κίνδυνος βραχυκυκλώματος!**



- Σε περίπτωση βραχυκυκλώματος οι μπαταρίες μπορεί να υπερθερμανθούν ή ακόμα και να αναφλεγούν. Αυτό μπορεί να οδηγήσει σε εγκαύματα.


ΠΡΟΕΙΔΟΠΟΙΗΣΗ:

- Για την ασφάλειά σας οι πόλοι μπαταριών πρέπει να είναι καλυμμένες με τις ειδικές ταινίες κατά τη διάρκεια της μεταφοράς.

- Εάν υπάρχει διαρροή σε μια μπαταρία μην τρίβετε το υγρό στα μάτια σας ή σε βλεννώδεις μεμβράνες. Εάν τα χέρια έρθουν σε επαφή με το υγρό πλύνετε τα λεπτομερώς και αν τα μάτια έρθουν σε επαφή, πλύνετε τα καλά με καθαρό νερό. Εάν τα συμπτώματα εμμένουν παρακαλώ συμβουλευθείτε έναν γιατρό.

Τοποθέτηση μπαταριών**ΣΗΜΕΙΩΣΗ:**

Όπου απαιτείται, οι παρεχόμενες μπαταρίες προστατεύονται με μεμβράνη κατά τη μεταφορά.

1. Αφαιρέστε τη μεμβράνη πριν τοποθετήσετε τις μπαταρίες στη συσκευή.
2. Ανοίξτε το θάλαμο για τις μπαταρίες που βρίσκεται στο πίσω μέρος.
3. Τοποθετήστε 3 μπαταρίες τύπου AAA/R03. Βεβαιωθείτε ότι η πολικότητα είναι σωστή (βλ. στο καπάκι από το θάλαμο των μπαταριών!).
4. Κλείστε το θάλαμο για τις μπαταρίες.
5. Εάν η συσκευή δεν χρησιμοποιείται για παρατεταμένη χρονική περίοδο, Αφαιρέστε τις μπαταρίες προκειμένου να αποτραπεί η διαρροή του οξέος.
6. Όταν παρουσιάζεται το σύμβολο χαμηλών μπαταριών  αλλάξτε τις μπαταρίες.

Ενδείξεις οθόνης**Ώρα**

Η ώρα εμφανίζεται στο πάνω αριστερό τμήμα της οθόνης σε μορφή 12 ωρών.

AM: πρωί

PM: απόγευμα

Για να ενημερώσετε την ώρα, προχωρήστε ως εξής:

1 Κρατήστε το πλήκτρο TIME πατημένο έως ότου αρχίσει να αναβοσβήνει η ώρα.

- 2 Επιλέξτε τη ρύθμιση για την ώρα με το κουμπί TARE ή UNIT. Επιβεβαιώστε την εισαγωγή σας με το πλήκτρο TIME.
- 3 Επιλέξτε τη ρύθμιση για τα λεπτά με το κουμπί TARE ή UNIT.
- 4 Αποθηκεύστε την εισαγωγή σας με το πλήκτρο TIME.

Θερμοκρασία

Η συσκευή ανιχνεύει την τρέχουσα θερμοκρασία του περιβάλλοντος. Αυτό εμφανίζεται στην κάτω αριστερή πλευρά της οθόνης.


Λειτουργίες Οθόνης

- ☐ Έτοιμο να ζυγίσει
 - ⬠ Λειτουργία σπύραου ενεργό
 - ▲ Τέλος ζύγισης
 - ⬇ Χαμηλή μπαταρία
- EEEE Υπερφόρτιση



Χρησιμοποιώντας τη θύρα

Η θύρα ανοίγει βήματα οδηγίες για να αφαιρέσει τα βάρη της τροφής και να συσταθεί.



Εις εφαρμογή

- Τοποθετήστε τη ζυγαριά σε μια επίπεδη, λεία επιφάνεια.
- Πατήστε το πλήκτρο  T.
- Όλα τα πλήκτρα φωτίζονται εν συντομία στην οθόνη που ακολουθείται από το "0" και "0.0".

Ζύγιση

- Χρησιμοποιήστε το κουμπί UNIT για να επιλέξετε την επιθυμητή μονάδα μέτρησης: "g", "lb", "oz" ή "kg".
- Περιμένετε έως ότου το σύμβολο  υποδεικνύει ότι η ζυγαριά είναι έτοιμη να ζυγίσει.
- Τοποθετήστε τα πρόγματα που θέλετε να ζυγίσετε στο κέντρο της ζυγαριάς. Το σύμβολο  επιβεβαιώνει ότι το αποτέλεσμα της μέτρησης είναι έτοιμο.

Λειτουργία σπύραου

- Αν θέλετε να προσθέσετε ένα επιπλέον συστατικό στο πρώτο συστατικό και στη συνέχεια να ζυγίζετε:
- Πατήστε το κουμπί TARE σύντομα. Το σύμβολο  υποδεικνύει ότι η μονάδα είναι σε λειτουργία σπύραου.
 - Η ζυγαριά επανέρχεται στο "0". Περιμένετε έως ότου το σύμβολο  υποδεικνύει ότι η ζυγαριά είναι έτοιμη να ζυγίσει.
 - Εάν τοποθετήσετε τώρα παραπέρα συστατικά στην ζυγαριά εμφανίζεται το βάρος τους.

Απενεργοποίηση

Αν θα θέλατε να απενεργοποιήσετε τη ζυγαριά, κρατήστε το κουμπί   πατημένο περίπου ένα δευτερόλεπτο.

ΣΗΜΕΙΩΣΗ:

Με την αυτόματη απενεργοποίηση η ζυγαριά απενεργοποιείται αυτόματα μετά από περίπου 120 δευτερόλεπτα.

Αποθήκευση

Κρατήστε τη συσκευή σε ένα καθαρό, στεγνό μέρος.

Καθαρισμός

Για οικιακή

- Μην βυθίζετε τη συσκευή σε νερό: τα ηλεκτρονικά εξαρτήματα μπορεί να καταστραφούν.
- Μην χρησιμοποιείτε συμπίεστη βιότρητα ή λεοντικά απορρυπαντικά.
- Μην χρησιμοποιείτε δέγμα ή λεοντικά απορρυπαντικά.
- Καθαρίστε τη συσκευή με ένα ελαφρώς υγρό πανί.
- Βεβαιωθείτε ότι δεν υπάρχει υγρασία ή νερό μέσα στη συσκευή!
- Στεγνώστε τη συσκευή καλά μετά τον καθαρισμό με ένα στεγνό και μαλακό πανί.

Αυτή η συσκευή έχει ελαφρώς σύμφωνα με όλες τις σχετικές τρέχουσες κατασκευαστικές οδηγίες CE, όπως η ηλεκτρομαγνητική συμβατότητα και οδηγίες χαμηλής τάσης και έχει κατασκευαστεί σύμφωνα με τους τελευταίους κανονισμούς ασφαλείας.



Επισημάνει του συμβόλου ελέγχου ασφαριμύλων Προσοχή: στο περιβάλλον μας, μην πιέσετε τον ηλεκτρικό εφελκυσμό στα κυματικά απόβλητα. Παρακαλώ αποτρέψτε οποιαδήποτε ηλεκτρικά εφελκυσμό που δεν χρησιμοποιείτε πλέον στα σημεία που παρέχονται για τη διάθεσή τους.