

LST-SCARICATORI DI SOVRATENSIONE

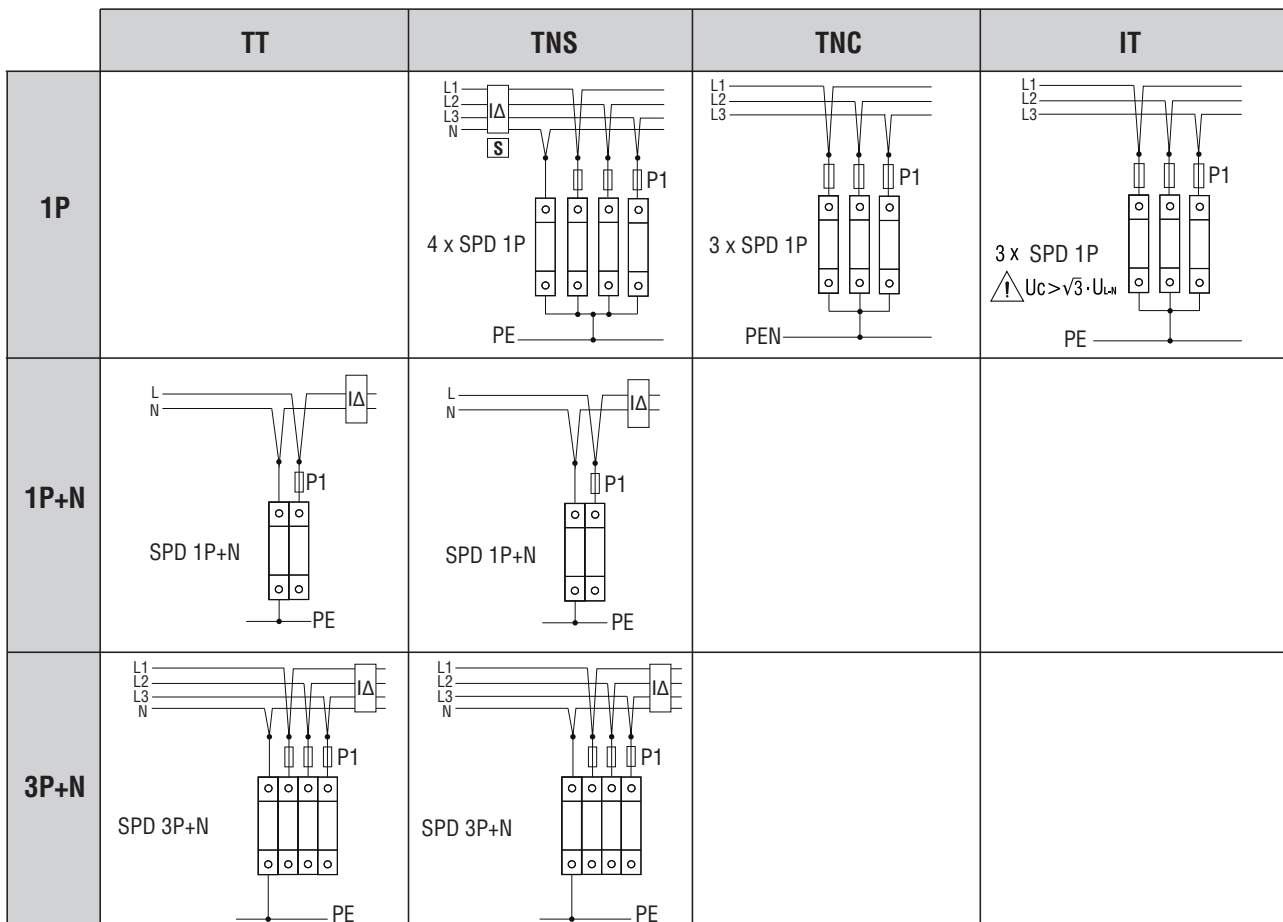
LST-SURGE PROTECTION DEVICES - LST-PARAFUODRE DE SURTENSION - LST-DESCARGADORES DE SOBRETENSIÓN - LST-ÜBERSPANNUNGSABLEITER

INSTALLAZIONE - INSTALLATION - INSTALLATION - INSTALACIÓN - INSTALLATION

	U_{max} / I_{max}
AC:	250 V/1A
DC:	125V/0.2A

CLASS II
IEC 61643-11
TYPE 2
EN 61643-11

CONNESSIONE - CONNECTION - CONNEXION - CONEXIÓN - ANSCHLUSS



P1/P2 = fusibile o interruttore magnetotermico - P1/P2 = fuse or miniature circuit breaker - P1/P2 = fusible ou disjoncteur magnétothermique
 P1/P2 = fusible o un interruptor magnetotérmico - P1/P2 = Sicherung oder ein Leitungsschutzschalter

PROTEZIONE SCARICATORE - SPD PROTECTION - PROTECTION DU PARAFODRE - PROTECCIÓN DEL DESCARGADOR - ABLEITERSCHUTZ


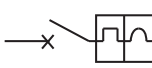
E' richiesto un fusibile o un interruttore magnetotermico a protezione dello scaricatore di sovrentensione.

A fuse or miniature circuit breaker is needed, to protect the surge protection limiter

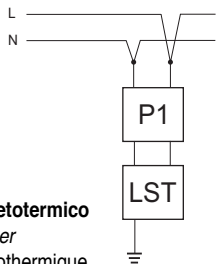
Un fusible ou un disjoncteur magnétothermique s'avère nécessaire à la protection du parasurtenseur.

Se requiere un fusible o un interruptor magnetotérmico para proteger el descarga-dor de sobretensión

Zum Schutz des Überspannungsableiters ist eine Sicherung oder ein Leitungsschutzschalter erforderlich

	LST I _{max} 20kA	LST I _{max} 40kA
	≤ 63A gG	≤ 80A gG
C curve 	≤ 40A	≤ 50A

Priorità alla continuità di funzionamento - Priority to service continuity - Priorité à la continuité de service - Prioridad a la continuidad del servicio - Priorität auf Betrieb



P1/P2 = fusibile o interruttore magnetotermico

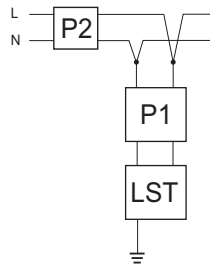
P1/P2 = fuse or miniature circuit breaker

P1/P2 = fusible ou disjoncteur magnétothermique

P1/P2 = fusible o un interruptor magnetotérmico

P1/P2 = Sicherung oder ein Leitungsschutzschalter

Priorità alla protezione - Priority to protection - Priorité à la protection - Prioridad a la protección - Priorität auf Schutz




I_{max} 20kA

P2 > 63A (40A) → P1 ≤ 63A (40A)

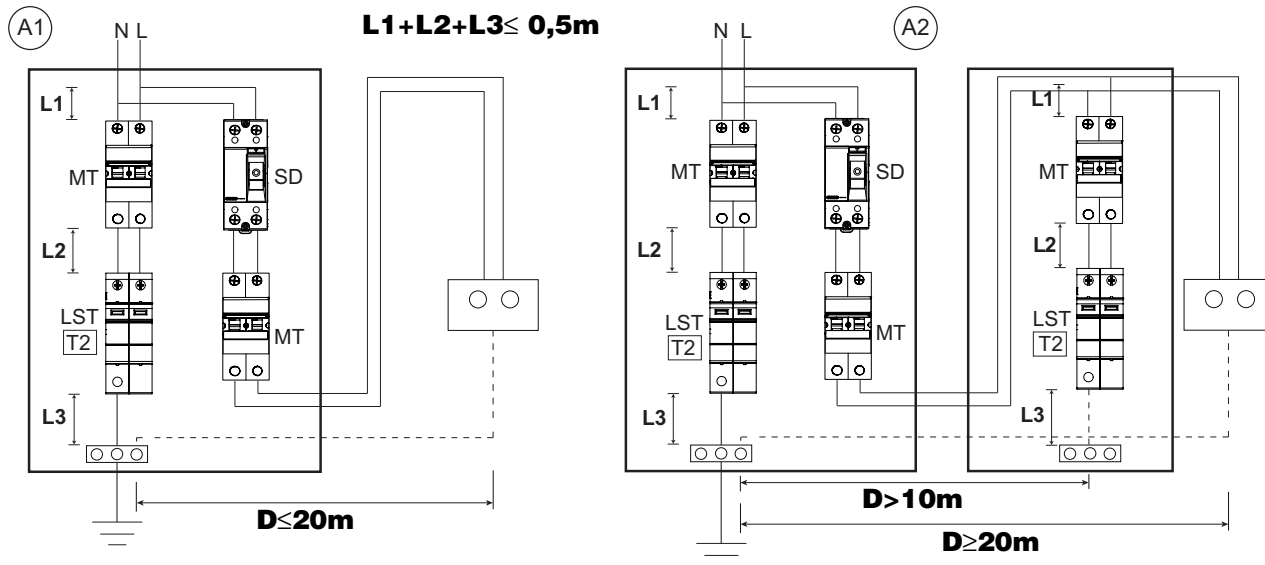
P2 ≤ 63A (40A) → 

I_{max} 40kA

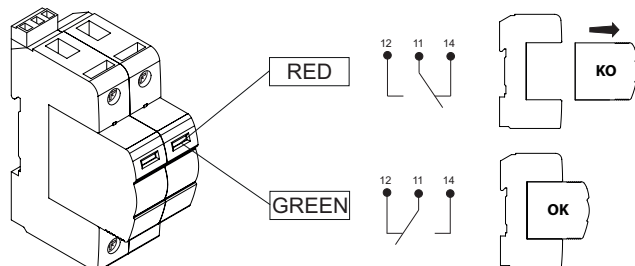
P2 > 80A (50A) → P1 ≤ 80A (50A)

P2 ≤ 80A (50A) → 

REGOLE DI INSTALLAZIONE - INSTALLATION RULES - RÈGLES D'INSTALLATION - NORMAS DE INSTALACIÓN - INSTALLATIONSHINWEISE



INDICAZIONE DI FINE VITA - END OF LIFE INDICATION - INDICATION DE FIN DE VIE - INDICACIÓN DE FIN DE VIDA ÚTIL - LEBENS-SDAUERANZEIGE



Sostituire la cartuccia se l'indicatore è posizionato sul rosso (fine vita)

Replace the cartridge if the indicator is on the red section (end of useful life)

Remplacer la cartouche si l'indicateur est positionné sur le rouge (fin de vie).

Sustituir el cartucho si el indicador está posicionado en rojo (fin de vida útil)

Die Patrone ersetzen, wenn sich die Anzeige im roten Bereich befindet

(Ende des Lebenszyklus)

Ai sensi dell'articolo R2 comma 6 della Decisione 768/2008/EC si informa che responsabile dell'immissione del prodotto sul mercato Comunitario è:
According to article R2 paragraph 6 of the Decision 768/2008/EC, the responsible for placing the apparatus on the Community market is:
GEWISS S.p.A Via A. Volta, 1 - 24069 Cenate Sotto (BG) Italy Tel: +39 035 946 111 Fax: +39 035 945 270 E-mail: qualitymarks@gewiss.com



+39 035 946 111

8.30 - 12.30 / 14.00 - 18.00
lunedì ÷ venerdì - monday ÷ friday



+39 035 946 260



sat@gewiss.com
www.gewiss.com